

УПРАВЛЕНИЕ ФЕДЕРАЛЬНОЙ СЛУЖБЫ
ГОСУДАРСТВЕННОЙ СТАТИСТИКИ
ПО ХАБАРОВСКОМУ КРАЮ, МАГАДАНСКОЙ
ОБЛАСТИ, ЕВРЕЙСКОЙ АВТОНОМНОЙ ОБЛАСТИ
И ЧУКОТСКОМУ АВТОНОМНОМУ ОКРУГУ

О финансовом состоянии организаций Магаданской области



январь – декабрь 2022 года

О финансовом состоянии организаций

Магаданской области

январь – декабрь 2022 года

- 01 Сальдированный финансовый результат организаций
- 02 Прибыль организаций
- 03 Убыток организаций
- 04 Финансовые результаты деятельности организаций
- 05 Доля организаций, получивших прибыль (убыток)
- 06 Кредиторская и дебиторская задолженность организаций



САЛЬДИРОВАННЫЙ ФИНАНСОВЫЙ РЕЗУЛЬТАТ

январь - декабрь 2022 года

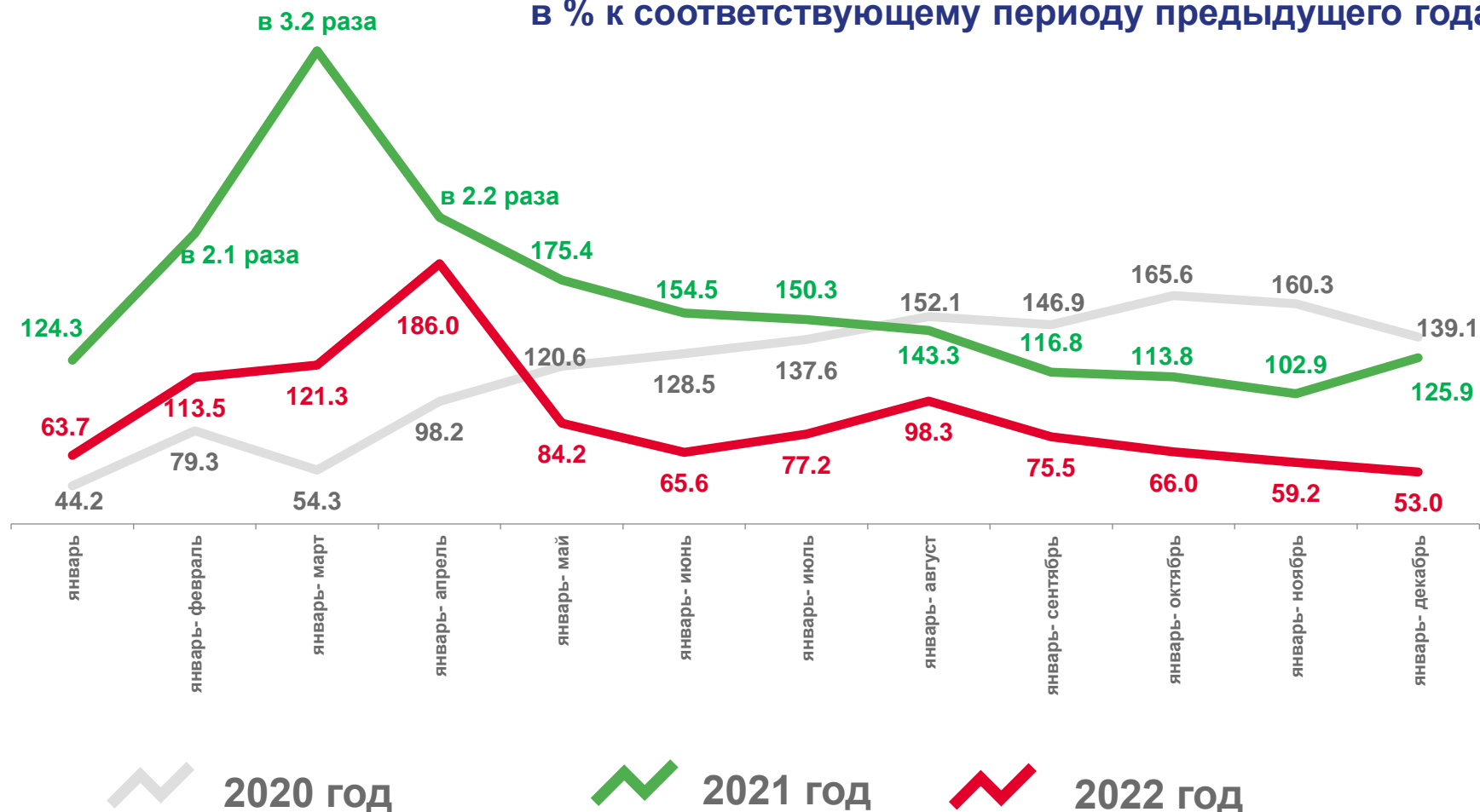
50,5

млрд рублей

▼ 53,0 %

к январю - декабрю 2021 года

в % к соответствующему периоду предыдущего года*



* По сопоставимому кругу предприятий в соответствии с методологией бухгалтерского учета; без субъектов малого предпринимательства, кредитных организаций, государственных (муниципальных) учреждений, не кредитных финансовых организаций



САЛЬДИРОВАННЫЙ ФИНАНСОВЫЙ РЕЗУЛЬТАТ ОРГАНИЗАЦИЙ

МЛРД РУБЛЕЙ

январь - декабрь 2022 года

в % к январю - декабрю 2021 года

47,2%

добыча полезных ископаемых

**в 58,7
раза**

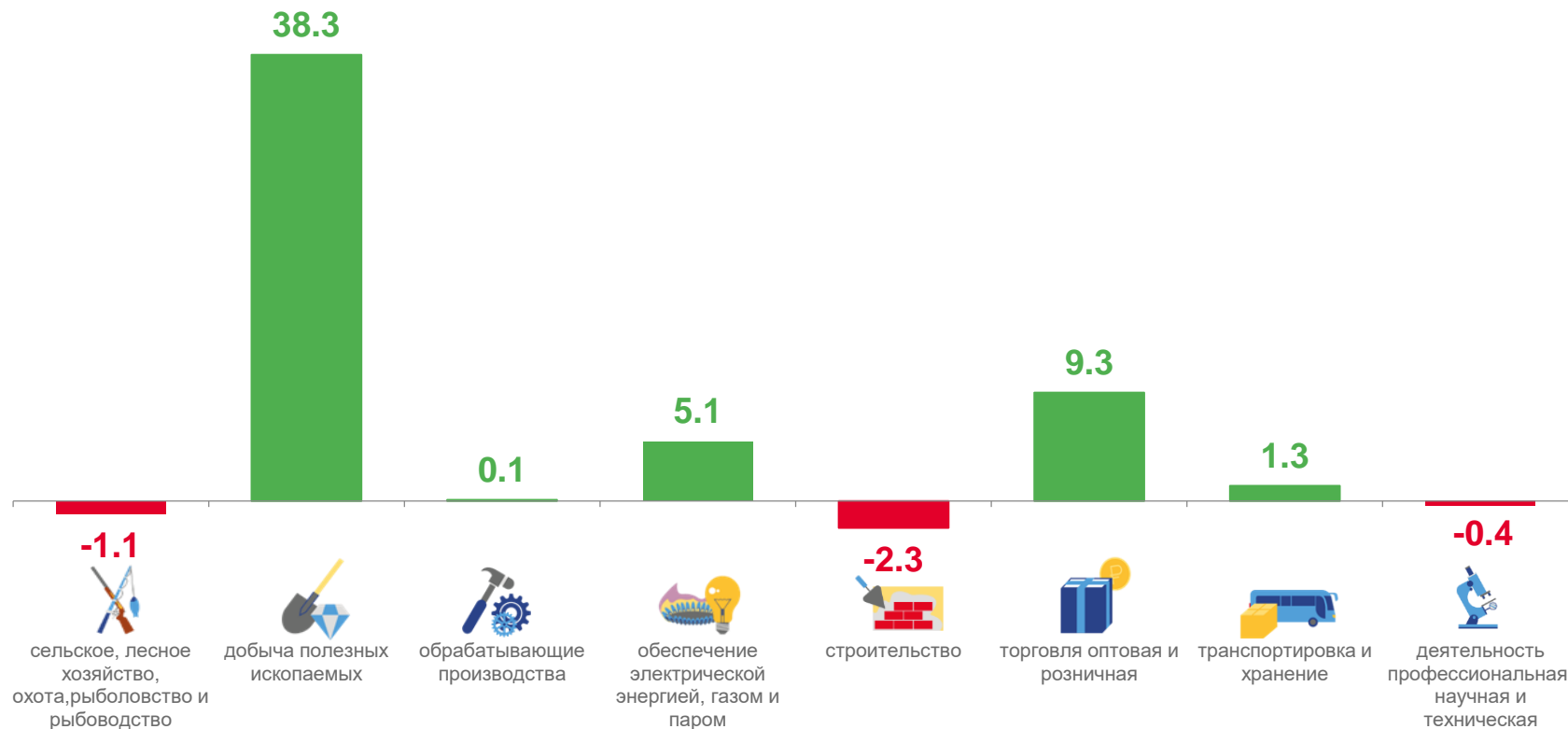
обеспечение электрической энергией,
газом и паром

129,0%

торговля оптовая и розничная

141,9%

транспортировка и хранение





ПРИБЫЛЬ ОРГАНИЗАЦИЙ

МЛРД РУБЛЕЙ

январь - декабрь 2022 года

в % к январю - декабрю 2021 года

  **58,9%**

добыча полезных ископаемых

  **в 6,6
раза**

обеспечение электрической энергией, газом и паром

  **в 2,7
раза**

строительство

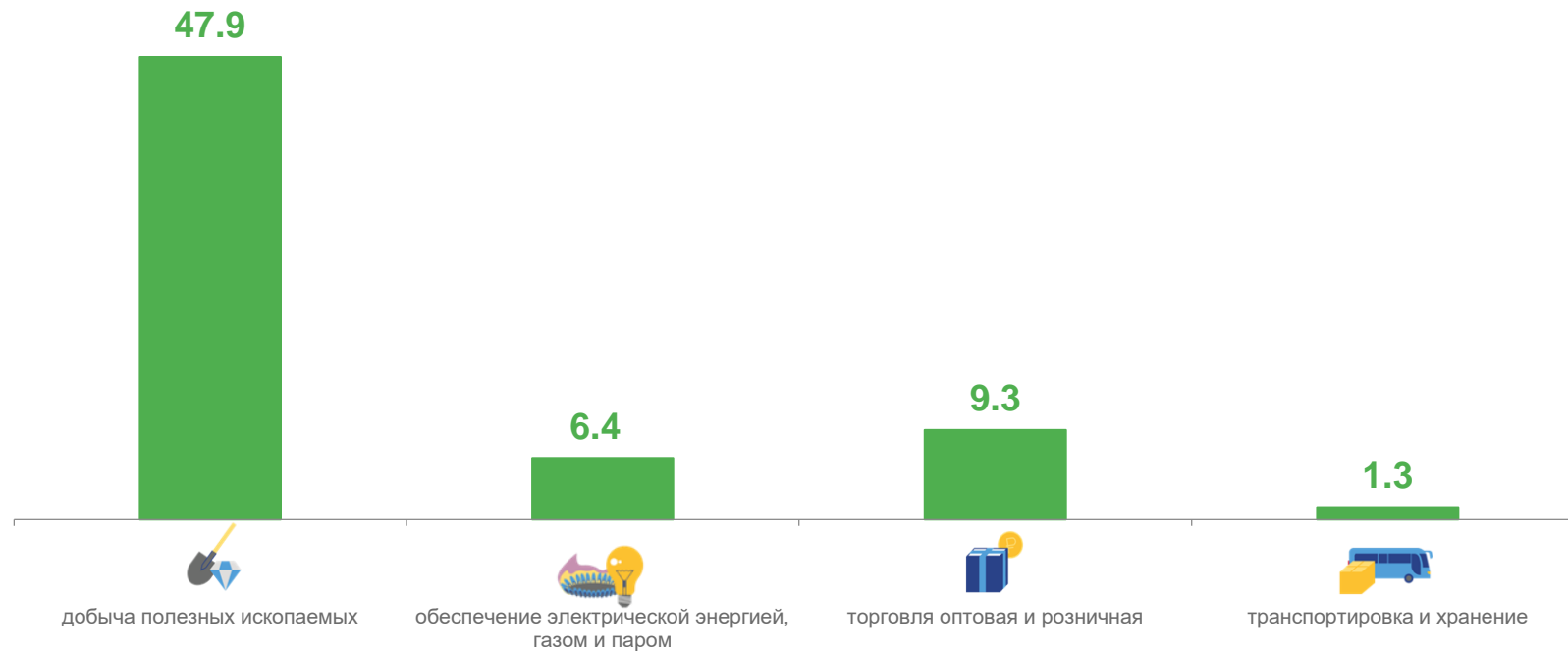
  **142,8%**

транспортировка и хранение



Всего

67,2 млрд рублей





УБЫТОК ОРГАНИЗАЦИЙ

МЛРД РУБЛЕЙ

январь - декабрь 2022 года

в % к январю - декабрю 2021 года



**в 252,2
раза**

добыча полезных ископаемых



**в 3,7
раза**

строительство



**в 285,3
раза**

транспортировка и хранение



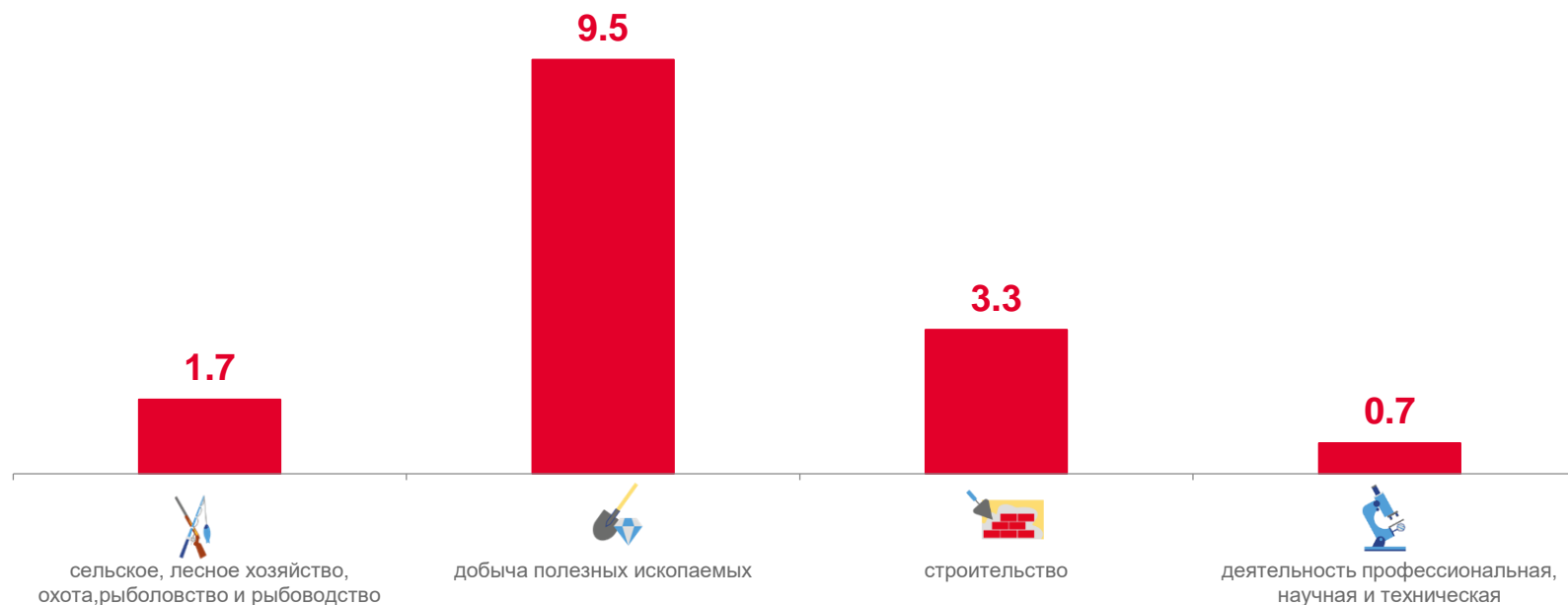
**в 6,6
раза**

деятельность профессиональная, научная и техническая



Всего

16,7 млрд рублей





ФИНАНСОВЫЕ РЕЗУЛЬТАТЫ ДЕЯТЕЛЬНОСТИ ОРГАНИЗАЦИЙ

январь - декабрь 2022 года в % к январю - декабрю 2021 года





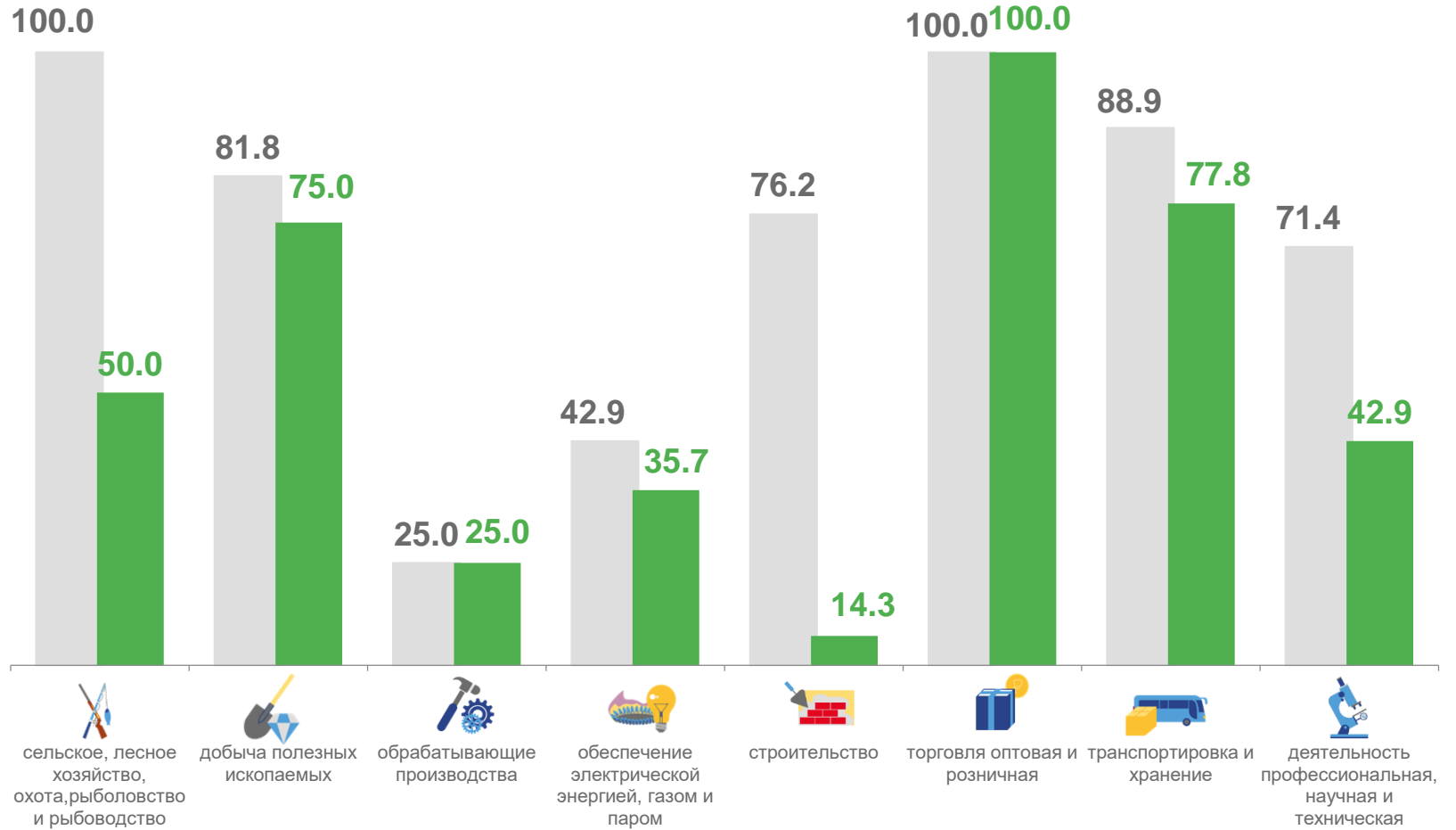
ДОЛЯ ПРИБЫЛЬНЫХ ОРГАНИЗАЦИЙ

январь - декабрь 2022 года

Всего **56,1 %**

январь - декабрь 2021 года

Всего **73,2 %**



■ январь - декабрь 2021 года

■ январь - декабрь 2022 года



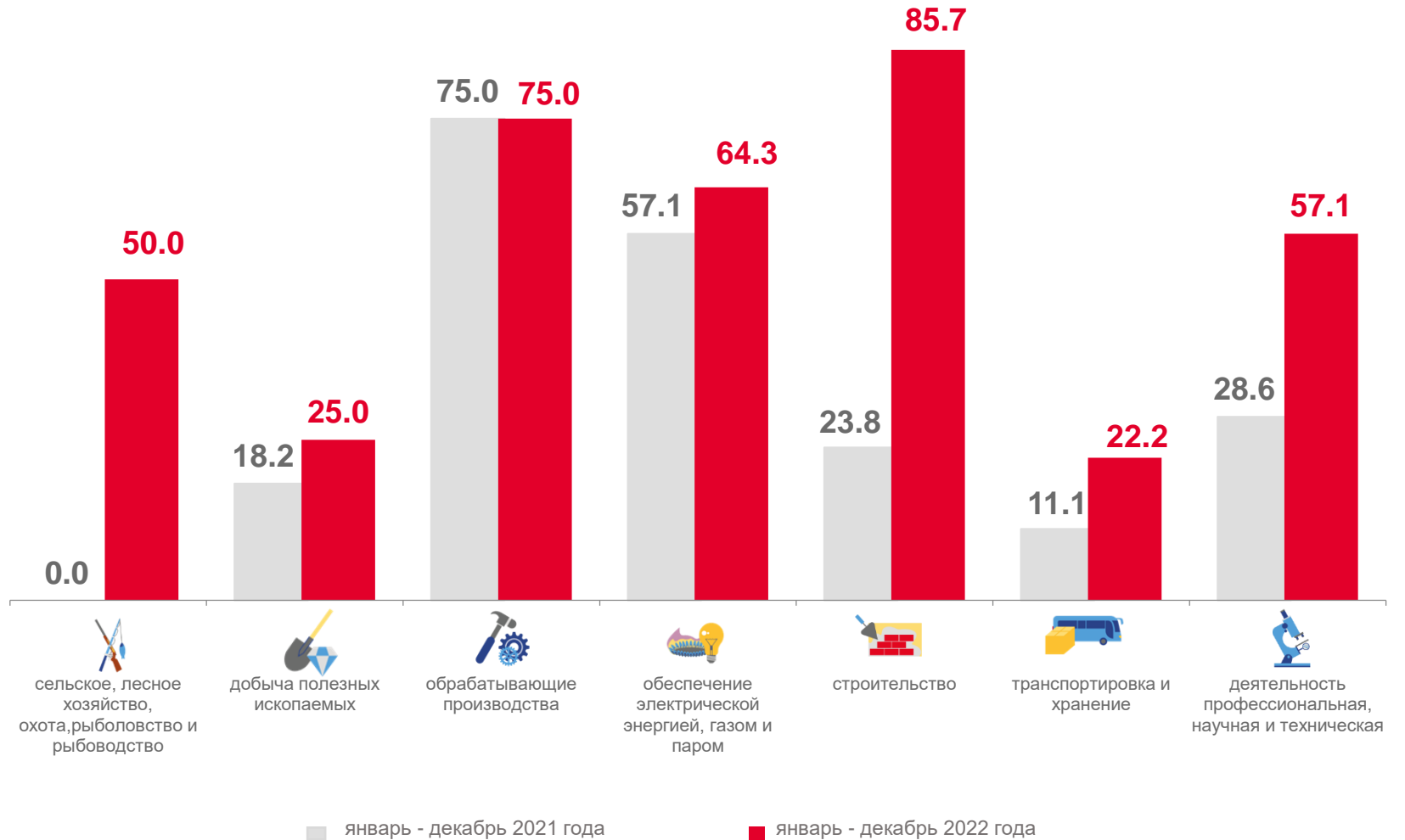
ДОЛЯ УБЫТОЧНЫХ ОРГАНИЗАЦИЙ

январь - декабрь 2022 года

Всего **43,9 %**

январь - декабрь 2021 года

Всего **26,8 %**





ПРОСРОЧЕННАЯ КРЕДИТОРСКАЯ ЗАДОЛЖЕННОСТЬ

на конец месяца

Кредиторская задолженность

на конец декабря 2022 года



83,9

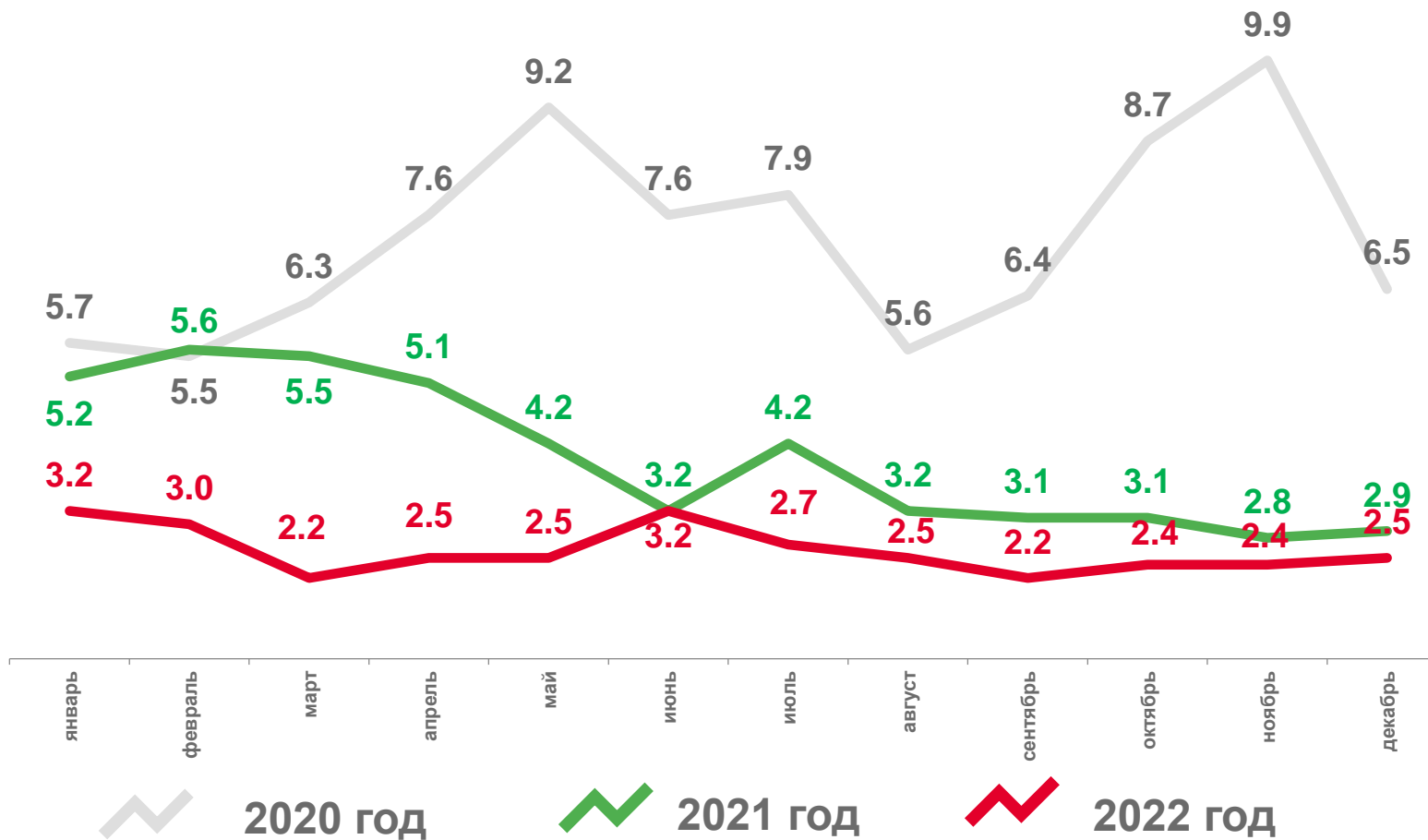
млрд рублей



131,8 %

к концу декабря 2021 года

в % к общему объему кредиторской задолженности





ПРОСРОЧЕННАЯ ДЕБИТОРСКАЯ ЗАДОЛЖЕННОСТЬ

на конец месяца

Дебиторская задолженность

на конец декабря 2022 года



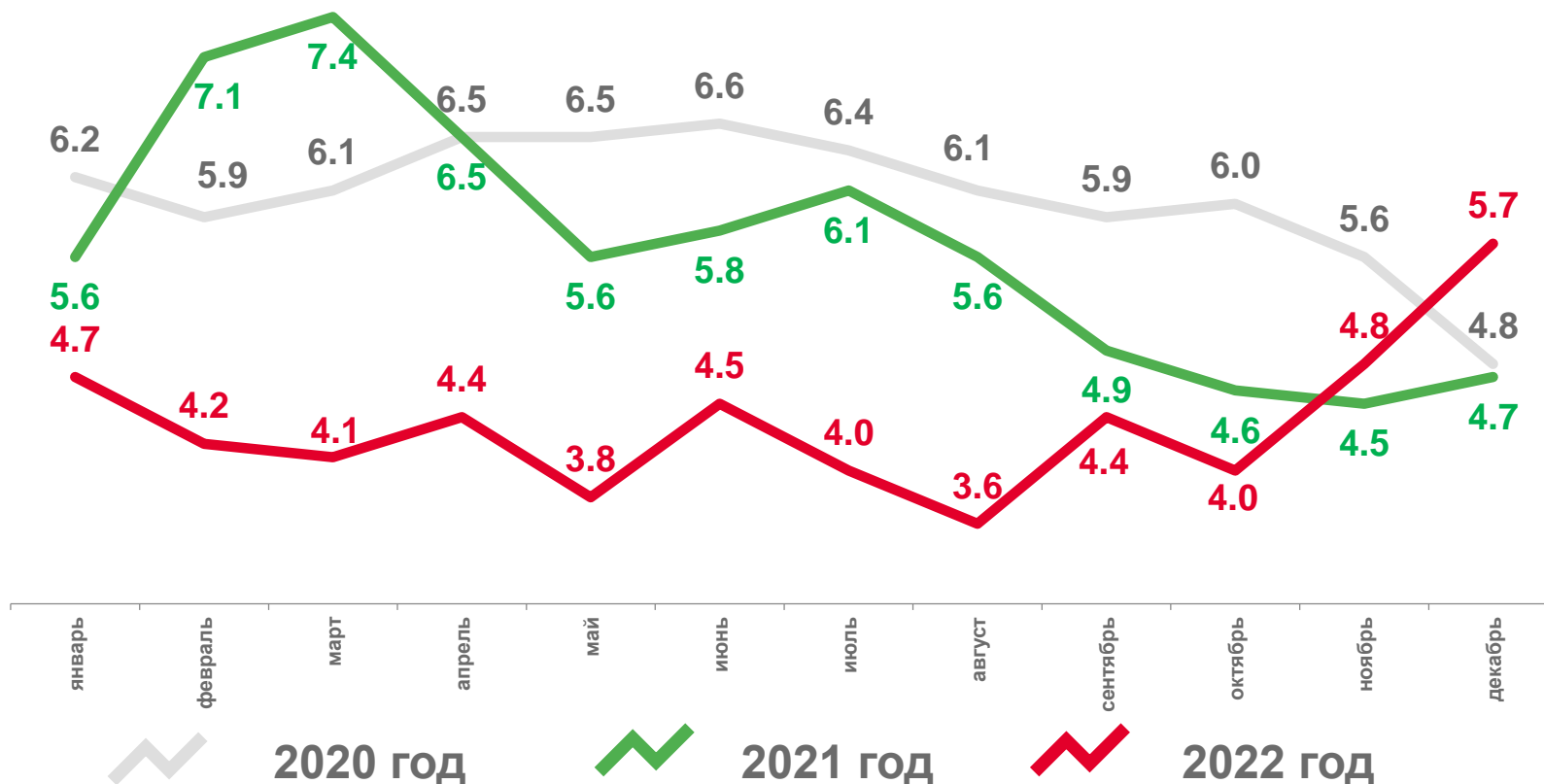
175,8

млрд рублей

▲ 117,5 %

к концу декабря 2021 года

в % к общему объему дебиторской задолженности





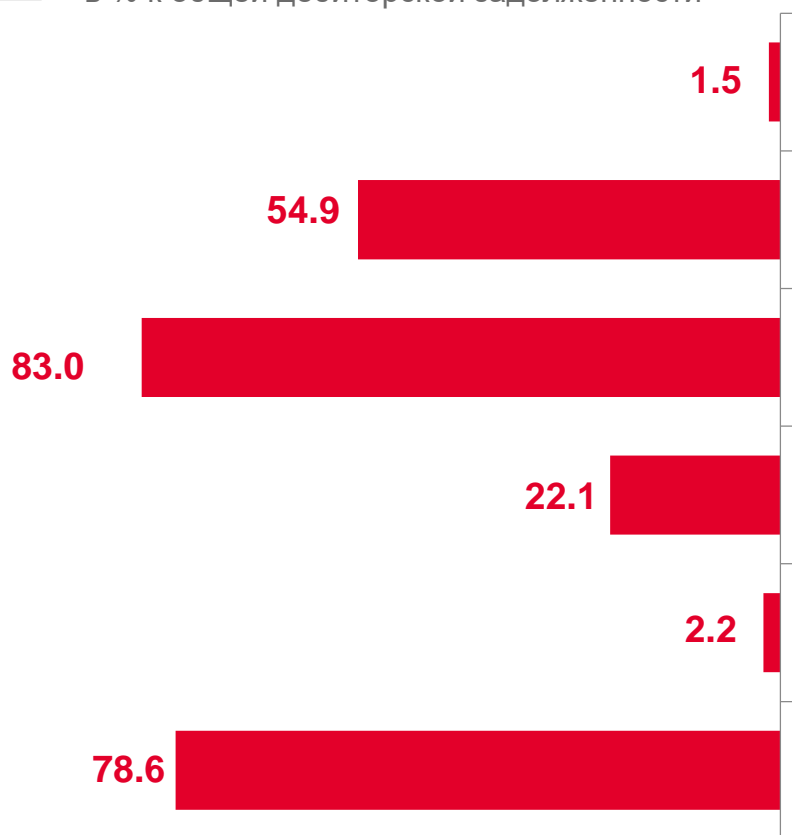
ПРОСРОЧЕННАЯ ЗАДОЛЖЕННОСТЬ

на конец декабря 2022 года



Дебиторская задолженность

в % к общей дебиторской задолженности



Кредиторская задолженность

в % к общей кредиторской задолженности

